


GEZOCHT:

VLIEGENIERS

(KIJK OP DE ACHTERKANT)



1

Waar ga je zoeken ?

- Op een plek waar bloemen bloeien

Wat heb je nodig ?

- Een vangpot

Hoe vang en bekijk je de beestjes ?


- Maak de vangpot open.
- Zie je een beestje bij een bloem vang het in je vangpot en doe de deksel er vlug op
- Ga naar het tafeltje leg je pot onder de grote loep en bekijk het beestje goed
- Herken je jouw beestje op het werkblad vliegeniers?
- Kruis aan wat je gezien hebt.
- Laat het beestje weer vrij.
- Zoek nog een beestje.

Ruim op en ga naar vlag **2**

GEZOCHT:

WATERSPORTERS

(KIJK OP DE ACHTERKANT)



Waar ga je zoeken?

- In de bakken die op de grond staan

Wat heb je nodig?

- Een klein wit vangbakje

Hoe vang en bekijk je de beestjes?


- Vang een beestje met je bakje
- Ga naar het tafeltje
- Zet je bakje onder een grote loep
- Bekijk het beestje goed
- Herken je jouw beestje op het werkblad watersporters?
- Kruis aan wat je gezien hebt.
- Doe het beestje terug in de bak.
- Zoek nog een beestje

Ruim op en ga naar vlag 3

GEZOCHT:

ONDERKRUIPSELS

(KIJK OP DE ACHTERKANT)



3

Waar ga je zoeken?

- Zoek onder boomstronken
- Zoek op vochtige plekjes
- Kijk ook in de witte bak met grijze deksel

Wat heb je nodig?

- Een vangpotje
- Een eierlepeltje om beestjes mee op te scheppen
dus niet om mee te graven

Hoe bekijk je de beestjes?

Vang het beestje voorzichtig met je lepeltje.

- Doe het in je vangpotje
- Ga naar het tafeltje
- Schud het beestje in een loeppotje
- Bekijk het goed
- Herken je jouw beestje op het werkblad onderkruipsels?
- Kruis aan wat je gezien hebt.
- Laat het beestje weer vrij.
- Zoek nog een beestje

Ruim op en ga naar vlag **4**

GEZOCHT:

TUINSTRUINERS

(KIJK OP DE ACHTERKANT)



4

Waar ga je zoeken?

- Bij een struik waar een bak onder staat

Wat heb je nodig?

- Een vangpotje

Hoe vang en bekijk je de beestjes?

- Schud voorzichtig aan de struik
- Kijk in de bak
- Zie je beestjes?
- Vang ze voorzichtig met een vangpotje
- Doe de deksel er op
- Ga naar het tafeltje
- Schud het beestje in een loeppotje
- Bekijk het goed
- Herken je jouw beestje op het werkblad
tuinstruiners?
- Kruis aan wat je gezien hebt.
- Laat het beestje weer vrij.
- Zoek nog een beestje

Ruim op en ga naar vlag 5

GEZOCHT:

WEBMEESTERS

(KIJK OP DE ACHTERKANT)



5

Waar ga je zoeken?

- Bij de struik waar een bak onder staat.

Hoe vang en bekijk je de beestjes?

- Schud voorzichtig aan de takken
- Kijk of er een spin of een ander beestje in de bak rondloopt
- Vang er een in je vangpotje
- Ga naar het tafeltje
- Schud het beestje in een loeppotje bekijk het goed
- Herken je het beestje op het werkblad webmeesters?
- Kruis aan wat je gezien hebt.
- Laat het beestje weer vrij en zoek er nog een.

Ruim op en ga naar vlag 1