

Beste ouder,

U helpt vandaag mee bij de les 'Zoemende Vriendjes'.

U heeft tijdens de les een taak als "LEID-BIJ" - dat houdt in:

1. dat u het groepje kinderen dat u is toegewezen ondersteunt bij het volgen van een gemarkeerde korte route. De route is gemarkeerd met "bijen" in een bepaalde kleur.

2. - dat u het groepje ondersteunt bij het uitvoeren van de opdracht aan het eind van de route met voorlezen en verduidelijken wanneer nodig.

Hieronder ziet u een voorbeeld van een opdracht.

3. - aan het eind van de opdracht, keert het groepje terug naar 'de KONINGIN' daar wordt op de STEMPELKAART de route afgestempeld die het groepje gevolgd heeft. het groepje krijgt een nieuwe kleuropdracht.

U beheert tijdens de les deze kaart.

Tijdens de introductie aan het begin van de les in de Natuurtuin, wordt dit alles nog een keer duidelijk uitgelegd.

Veel plezier en bedankt voor de hulp, Educatief team Natuurtuin Goffert



GOED GEDAAN ZOEKBIJ !

JULLIE HEBBEN DE GROENE OPDRACHT GEVONDEN !

JULLIE GAAN HIER WATER ZOEKEN !

- **BIJEN MOETEN OOK DRINKEN VOORAL ALS HET WARM IS !**

MAAR BIJEN KUNNEN NIET ZWEMMEN. EN ZE WORDEN NIET GRAAG NAT: DAT IS GEVAARLIJK. WETEN JULLIE WAAROM ? (als je niet meer kunt vliegen, ben je een makkelijke prooi)



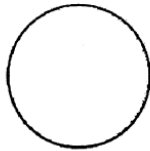
ZOEK EEN PLEKJE WAAR EEN BIJ VEILIG BIJ HET WATER KAN KOMEN.

- **PAK EEN SPONSJE
MAAK HET NAT
NEEM WATER MEE VOOR DE KONINGIN
DAN KAN ZE GEWASSEN WORDEN
(ze heeft het te druk om dat zelf te doen!)**

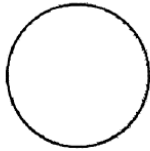
Stempelkaart voor de werkbijen



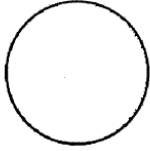
De wegwijzer-dans (1) geel



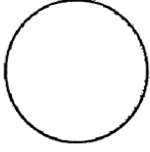
Raten bouwen (2) paars



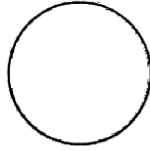
Water halen (3) groen



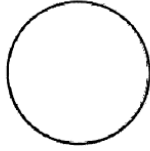
Verdedigen (4) bruin



Honing halen (5) rood



Woning zoeken (6) oranje



Stuifmeel halen (7) blauw

