


HERFSTRAPPORT

.....  (DATUM)

WAARNEMERS :

.....

.....

.....

.....

SCHOOL:

GROEP:



BOOM IN DE HERFST

WAT IS DE NAAM VAN JULLIE BOOM ?

1. KRUIS AAN WAT JE ZIET AAN JULLIE TAK

Nog groene bladeren

Gekleurde bladeren

Kale takken

Vruchten of zaden

- 2. Is het makkelijk om een blad te vinden? Ja / nee / ertussenin
- Is het makkelijk om een zaad te vinden? Ja / nee / ertussenin
- Vind je het wel moeilijk? Schrijf op waarom:

.....

3. HOE DENK JE DAT DEZE BOOM ZIJN ZADEN VERSPREID ?

.....

.....

.....

.....

.....

4. VUL DE 'HERFSTMETER' IN

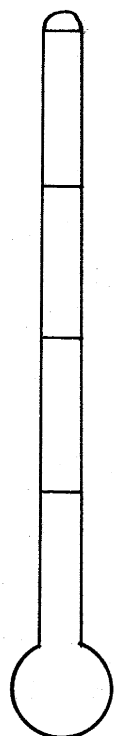


De boom is helemaal kaal

Je ziet nog wat bruine bladeren

Je ziet veel gekleurd blad

Bijna alle bladeren zijn nog groen



herfstmeter

DIER IN DE HERFST

VUL ALLEEN DE VRAGEN OVER JULLIE DIER IN !



DE WATERTEMPERATUUR IS° C.

1. IS DAT TE KOUD VOOR KIKKERS ?:

JA: > WE DOEN EEN ANDERE KLEUR OPDRACHT.
NEE: > kijk bij 2

2. JA, HET IS NOG WARM GENOEG VOOR KIKKERS :

➤ HEBBEN JULLIE KIKKERS GEHOORD ?
HEBBEN JULLIE KIKKERS GEZIEN ?

JA / NEE
HOEVEEL ?✎



1. WELKE SPOREN ZIJN ER TE VINDEN ?

.....
.....✎

2. WELK VOEDSEL HEBBEN JULLIE GEVONDEN ?

.....
.....✎

KONDEN JULLIE HET VOEDSEL NOG SNEL VINDEN ? ,JA / NEE ✎



1. IS ER NOG EGELPOEP TE VINDEN ?

JA / NEE ✎


2. IS ER NOG EGEL ETEN TE VINDEN ?

.....
.....✎

KONDEN JULLIE NOG MAKKELIJK VOEDSEL VINDEN ?
JA / NEE ✎

DIERTJES IN DE HERFST

WELK DIERTJE HEBBEN JULLIE GEZOCHT ?
(VUL ALLEEN DE VRAAG OVER JULLIE DIER IN !)



DIT WETEN WE NU VAN **WORMEN** :

.....
.....

.....

DIT WETEN WE NU VAN **PISSEBEDDEN** :



.....
.....
.....
.....


DIT WETEN WE NU VAN **SPINNEN**:



.....
.....

.....

DIT WETEN WE NU VAN **SLAKKEN** :




.....
.....

.....

VOGELS IN DE HERFST


A. WE HEBBEN IETS ONTDEKT OVER VOGEL-ETEN



.....

.....

.....


-----: 

B. WE HEBBEN IETS ONTDEKT OVER VOGELZANG:



.....

.....

-----: 

C. WE HEBBEN OOK VOGELPOEP GEVONDEN:

Wat was de kleur?

Zaten er zaden in ?


TEKEN WAT JE GEZIEN HEBT. 



ZADEN IN DE HERFST


waarneemvel 5

Welke plant heb je onderzocht ?


..... 

Zaten er vruchten of zaden aan ? JA / NEE


ZÓ ZIEN DE VRUCHT of HET ZAAD ER UIT:
(maak een tekening in vak 1)





ZO GROEIT HET AAN DE PLANT:
(maak een tekening in vak 2)



HEB JE ONTDEKT HOE DEZE PLANT DE ZADEN VERSPREID ?

Kruis aan 



PADDENSTOELEN IN DE HERFST

Begin bij het mannetje,
Kijk wat klopt voor jullie paddenstoel .
Kruis aan en vul in.

Hoe ruikt je
paddenstoel ?
.....

De kleur is:
.....

Een hoed en een
steel.

Alleen een hoed

Een paddenstoel ontdekt
op hout, hij heeft



IK HEB

Een vreemde vorm

DE KLEUR IS:
.....
.....

een paddenstoel
ontdekt op de grond,
hii heeft.

Een hoed en een steel

WAT ZIE JE NOG MEER ?

Plaatjes..... : JA / NEE

Gaatjes..... : JA / NEE

BIJZONDER:

.....

.....

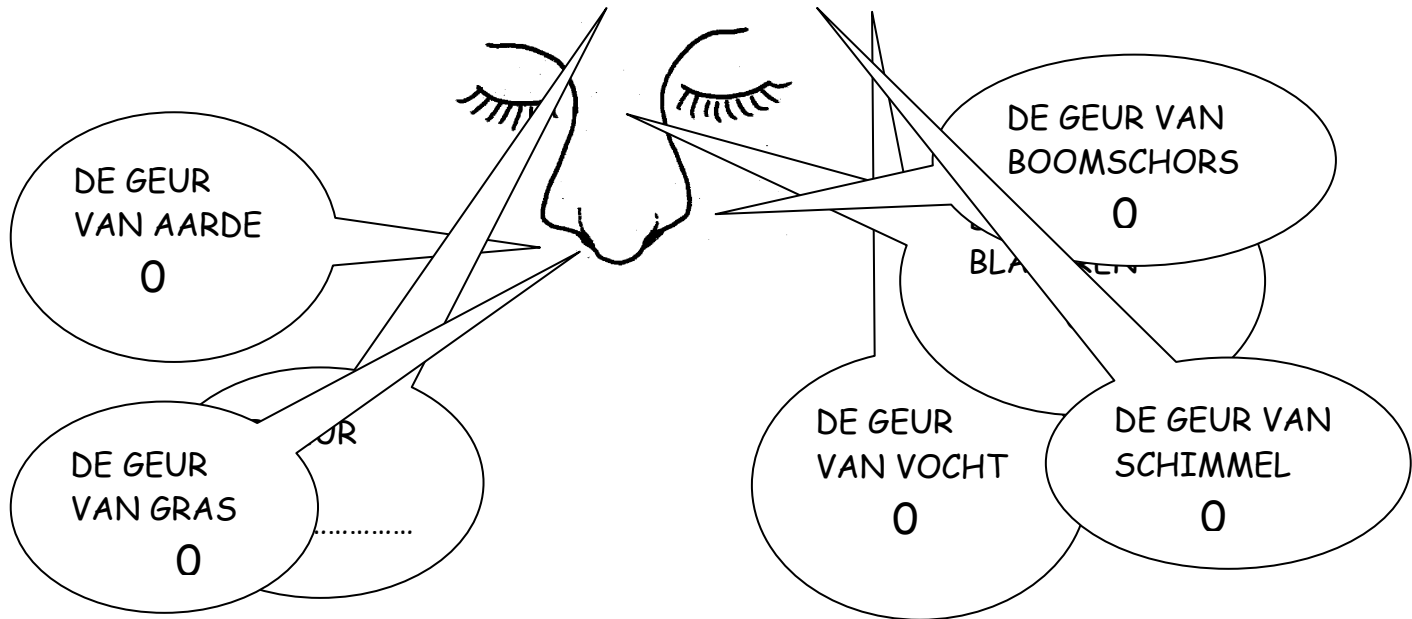
.....

TEKEN DE PADDENSTOEL IN
KLEUR.

HERFSTGEUR

WAAR HEBBEN JULLIE NEUZEN HET MEEST VAN GENOTEN ?

 vul in:



WAT VINDEN JULLIE ERVAN OM AAN ALLES TE SNUFFELEN ? 

waarnemer 1:.....

waarnemer 2:.....

waarnemer 3:.....

waarnemer 4:.....

waarnemer 5:.....

KLEUREN IN DE HERFST

A - WIJ DENKEN BIJ DE HERFST AAN DE KLEUR:



- ALS IK DIE KLEUR ZIE, WORD IK : ( kruis aan)

waarnemer 1 : vrolijk/ verdrietig/ boos/ gelukkig/ of

waarnemer 2 : vrolijk/ verdrietig/ boos/ gelukkig/ of

waarnemer 3 : vrolijk/ verdrietig/ boos/ gelukkig/ of

waarnemer 4 : vrolijk/ verdrietig/ boos/ gelukkig/ of

waarnemer 5 : vrolijk/ verdrietig/ boos/ gelukkig/ of

B - WE HEBBEN OM ONS HEEN GEKEKEN:


- De kleur die **10 punten** krijgt is:

- De kleur die **1 punt** krijgt is:

Geef de sterren een kleur die je gezien hebt.

Hoeveel punten krijgen de andere kleuren ?

 schrijf het punt bij elke kleur




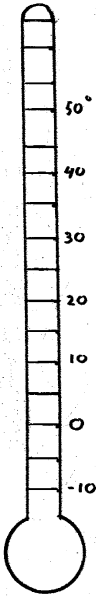
HET WEER IN DE HERFST

Hoe luidt jullie weerbericht voor vandaag ?





DE TEMPERATUUR:

1. Het is vandaagC° 
 (teken ook in op de thermometer)



Het voelt: warm / koud / ertussenin



2. DE WIND :  (kruis aan)

- waait niet vandaag
- ritselt door de bladeren
- laat de bomen zwaaien
- laat mijn oren wapperen

-



3. DE ZON EN DE WOLKEN :

 (kruis aan)

- de zon schijnt, geen wolkje aan de lucht.
- de zon schijnt, er zijn ook wat wolkjes
- flinke wolken met tussendoor de

zon

- - alleen wolken vandaag

-

Wat vinden jullie zelf van het HERFSTweer vandaag?

..... 

Geef het weer een cijfer (van 1 tot 10): 