

Kiemplantenwijzer

bladzijde 1

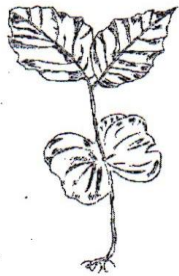
Ook bomen ontstaan uit een zaad.

In het voorjaar vind je vaak veel kiemplantjes die later uitgroeien tot jonge boompjes.

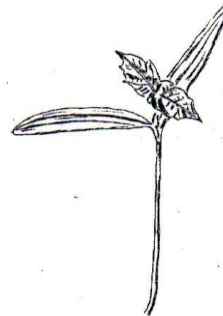
In de buurt van deze boom kun je ze vinden.

Kijk op de plaatjes en zoek op de grond naar de kiemplantjes.


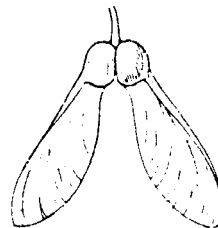
 Vul vak 1 van de groene opdracht in



Uit een beukenootje groeit een jonge beuk



Uit een `helicopterzaad` groeit een jonge esdoorn



Uit een eikel groeit een jonge eik

Kiemplantenwijzer

bladzijde 2

Akkers worden ieder jaar omgespit.
Planten die ouder worden dan 1 jaar, maken hier weinig kans.
Je vindt hier wel planten die elk jaar zaden maken en dan doodgaan.

Mensen zaaien op akkers planten die ze nuttig vinden.
Op deze akker groeien mosterdplanten.
Van de zaden van deze plant kun je mosterd maken.

We zaaien mosterd op rijen.
Je kunt dan goed zien waar het groeit.
De kiemplantjes van andere planten kun je zo gemakkelijk wegschoffelen.

Trek voorzichtig 1 mosterdplantje uit.
Kijk goed naar de blaadjes.

 **Vul vak 2 van de groene opdracht in**

Ben je klaar? Eet dan een blaadje van je kiemplantje op.

(Lekker pittig hè)

