

Beste ouder/begeleider,

Je ontvangt deze informatie omdat je gaat assisteren bij de les *'Steek je hoofd onder water'* in de Natuurtuin Goffert. Je hebt tijdens de les een coördinerende taak.

Bij aankomst in de Natuurtuin worden de kinderen en de begeleiders ontvangen door onze vrijwilligers. De vrijwilligers geven een introductie, waarin het verloop van de les duidelijk wordt uitgelegd. Na de introductie ga je met een groepje kinderen naar het moeras, waar je de kinderen begeleidt bij het vangen van diertjes met schepnetten uit het water.

Over het moeras loopt een vlonder. Let tijdens het vissen vanaf de vlonder op de volgende punten:

- Er mag alleen vanaf de vlonder gevangen worden.
- Laat de kinderen hun emmers vóór het vangen voor de helft vullen met water uit het moeras.
- Aan het schepnet zit een stevige stok. Bij het ophalen van hun net kunnen de kinderen in hun enthousiasme wel eens vergeten dat er ook kinderen achter ze staan.
- Het water is niet erg diep, maar wel erg nat.

Na het vissen nemen de kinderen hun emmers vol diertjes mee naar de tafeltjes, waar ze de dieren beter kunnen bekijken. Let bij de tafeltjes op de volgende punten:

- Het verzamelen van de beestjes die de kinderen beter willen bekijken gebeurt in bakken op de grond - zo blijven de tafeltjes droog.
- Om te weten wat de kinderen gevangen hebben, maken ze gebruik van zoekkaarten. Als bijlage ontvang je twee voorbeelden, zodat je weet hoe zoekkaarten werken. Je kunt de kinderen ondersteunen bij het opzoeken als dat nodig is.

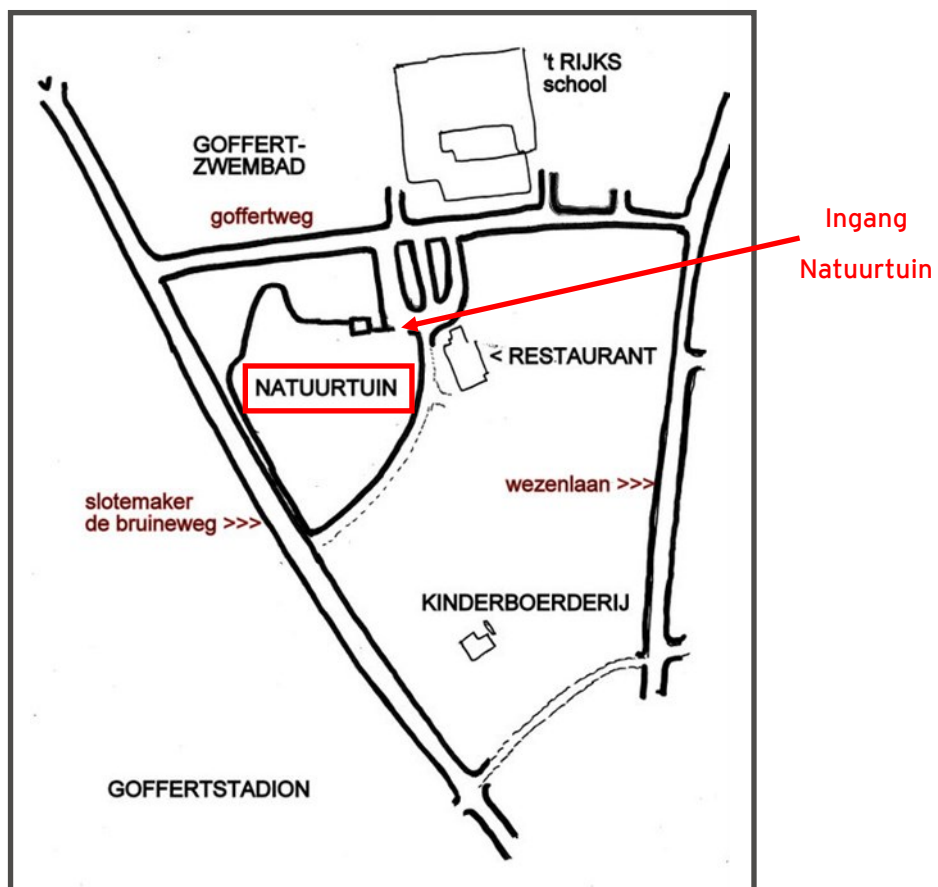
Veel plezier en bedankt voor de hulp,

Educatief team Natuurtuin Goffert

# Adres en routebeschrijving

**Post- en bezoekadres:** Educatieve Natuurtuin Goffert  
Goffertweg 19  
6532 AA Nijmegen (zie plattegrond).  
Telefoon: 024-3541729  
[educatie@natuurtuingoffert.nl](mailto:educatie@natuurtuingoffert.nl)  
[www.natuurtuingoffert.nl](http://www.natuurtuingoffert.nl)

[KLIK HIER VOOR EEN ROUTEBESCHRIJVING](#)



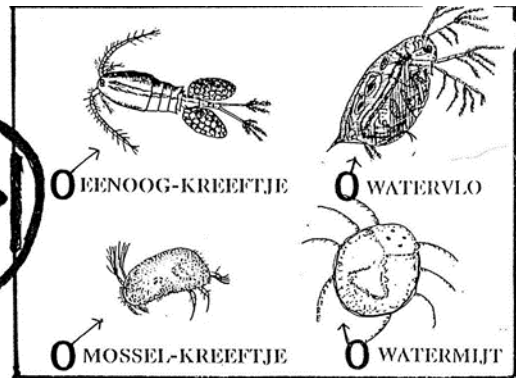


**WATERDIERTJES-KAART**

1. Is het diertje zo klein als een stipje?

**J A**

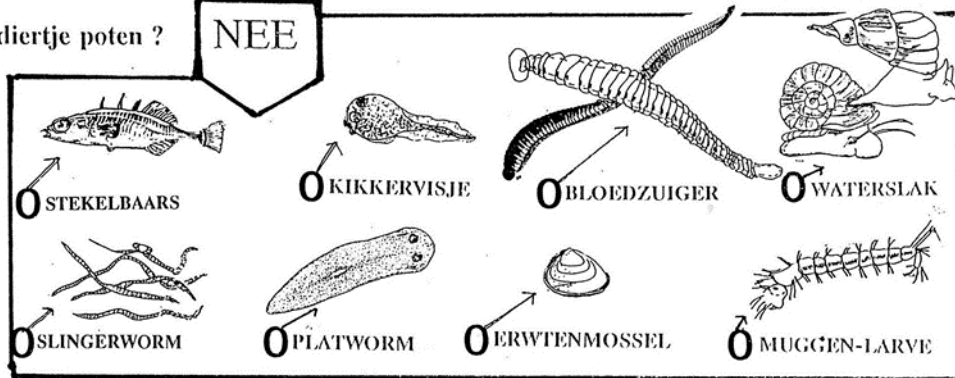
**N E E**



2. Heeft het diertje poten?

**N E E**


**J A**



3. Heeft het diertje 2 poten?

**J A**


**M E E R  
P O T E N**



4. Heeft het diertje 4 poten?

**J A**

**M E E R  
P O T E N**



5. Heeft het diertje 6 poten?

**J A**

**M E E R  
P O T E N**

