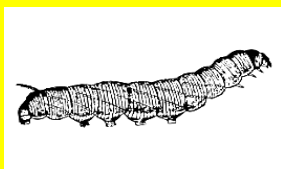


## In de boom

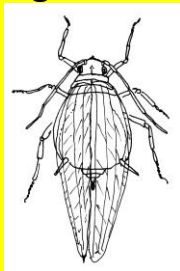
Om je heen groeien allemaal bomen met bladeren.  
De bladeren zijn het voedsel voor kleine diertjes.  
Bekijk maar eens wat bladeren van dichtbij, waarschijnlijk zie je dat er hapjes uit genomen zijn.



Rups



Bladluis zonder vleugels



Bladluis met vleugels

**Vlak boven je zie je bladeren aan de boom.**

Speur de bladeren af naar de 6 diertjes die afgebeeld zijn in de vakken.

Allemaal eten ze van bladeren of ze zuigen het sap eruit. Kijk of je diertjes ziet eten.

**Zoek goed.**

Niet alle diertjes zijn gemakkelijk te zien.

Rupsen hebben vaak een schutkleur.

Bladluizen zijn maar klein.

Je mag voorzichtig een blad afplukken.


Vraag hulp als dat nodig is.

**Pak het loeppotje aan de voet van de stok.**

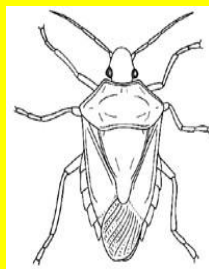
**Probeer de diertjes met het loeppotje te vangen.**

**Bekijk ze en laat ze weer vrij.**


 Vul vraag 1, 2 en 3 op je gele opdrachtblad in.



Oorworm



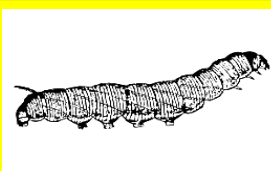
Wants



Kever

## In de struik

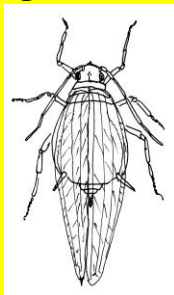
Om je heen groeien allemaal struiken met bladeren.  
De bladeren zijn het voedsel voor kleine diertjes.  
Bekijk maar eens wat bladeren van dichtbij, waarschijnlijk zie je dat er hapjes uit genomen zijn.



Rups



Bladluis zonder vleugels



Bladluis met vleugels

**Kijk in de struik vlak bij je.**

Speur de bladeren af naar de 6 diertjes die afgebeeld zijn in de vakken.

Allemaal eten ze van bladeren of zuigen het sap eruit. Kijk of je diertjes ziet eten.

**Zoek goed.**

Niet alle diertjes zijn gemakkelijk te zien.

Rupsen hebben vaak een schutkleur.

Bladluizen zijn maar klein.

Je mag voorzichtig een blad afplukken.


Vraag hulp als dat nodig is.

**Pak het loeppotje aan de voet van de stok.**

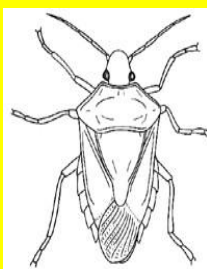
**Probeer de diertjes met het loeppotje te vangen.**

**Bekijk ze en laat ze weer vrij.**

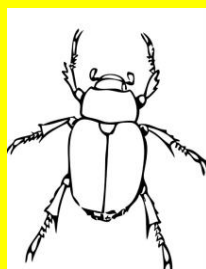
 Vul vraag 1, 2 en 3 op je gele opdrachtblad in.



Oorworm




Wants




Kever

## Op bloemen

Om je heen groeien allemaal planten en bloemen.  
Ze zijn het voedsel voor kleine diertjes.  
Veel bloemen lokken diertjes met zoet voedsel.  
De diertjes krijgen eten en ze bestuiven meteen de bloemen.  
Dat is voor de plant nodig om zaden te kunnen maken.



Hommel



Honingbij



Vlinder

**Vlaktbij zie je veel bloemen.**

Kijk op de bloemen of je de 6 diertjes ziet, die afgebeeld zijn in de vakken.

Je zult ze niet allemaal zien, dat hangt een beetje van het weer af.

Al deze diertjes halen voedsel uit bloemen.

Kijk of je diertjes ziet eten.

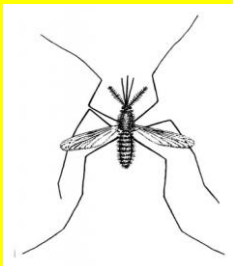
**Pak het loeppotje aan de voet van de stok.**

**Probeer de diertjes met het loeppotje te vangen.**

**Bekijk ze en laat ze weer vrij.**

Vraag hulp als dat nodig is.

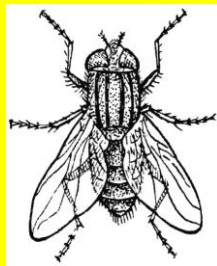
 **Vul vraag 1, 2 en 3 op je gele opdrachtblad in.**



Mug



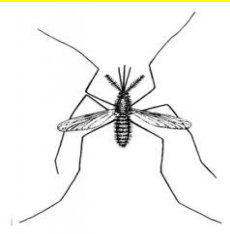
Zweefvlieg



Vlieg

## Bij het water

Aan de oevers van het water groeien allemaal planten en bloemen. Veel diertjes zoeken eten in de buurt van water. Vaak zijn het diertjes die de eerste tijd onder water geleefd hebben. Denk aan de mug, die eerst als muggenlarve door het water zwom.



Mug

**Langs de vlonder zie je planten en bloemen.**

Kijk goed op de planten of je de 6 diertjes kunt ontdekken, die afgebeeld zijn in de vakken.

Let ook op diertjes die rondvliegen.

Je zult ze niet allemaal zien, dat hangt een beetje van het weer af.




Zweefvlieg

**Pak het loeppotje aan de voet van de stok.**

**Probeer de diertjes met het loeppotje te vangen.**

**Bekijk ze en laat ze weer vrij.**


**Let op !!! dat je niet in het water valt en vang geen diertjes die in het water zitten.**



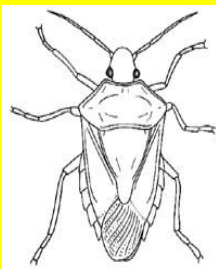
Vlieg

Vraag hulp als dat nodig is.


** Vul vraag 1, 2 en 3 op je gele opdrachtblad in.**



Oorworm



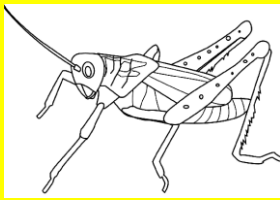
Wants




Kever

## Op de grond

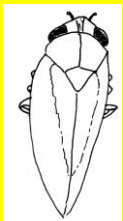
Op de grond tussen gras en andere planten leven veel kleine diertjes. Veel daarvan eten van planten, plantenafval of zaden. Soms verstoppen ze zich onder het mos om daar eten te zoeken.



Sprinkhaan



Mier



Kleine cicade

**Tussen het gras en het mos zitten kleine diertjes.**

Ga op je knieën zitten en zoek.

Kijk goed op de grond of je de 6 diertjes kunt ontdekken, die afgebeeld zijn in de vakken.

Je zult ze niet allemaal zien, dat hangt een beetje van het weer af.


**Pak het loeppotje aan de voet van de stok.**

**Probeer de diertjes met het loeppotje te vangen.**

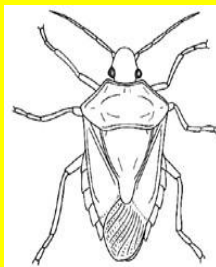
**Bekijk ze en laat ze weer vrij.**

Vraag hulp als dat nodig is.


 Vul vraag 1, 2 en 3 op je gele opdrachtblad in.



Oorworm



Wants



Kever